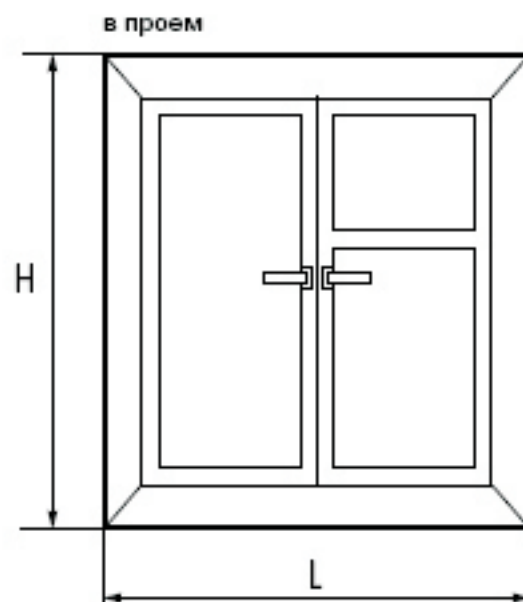
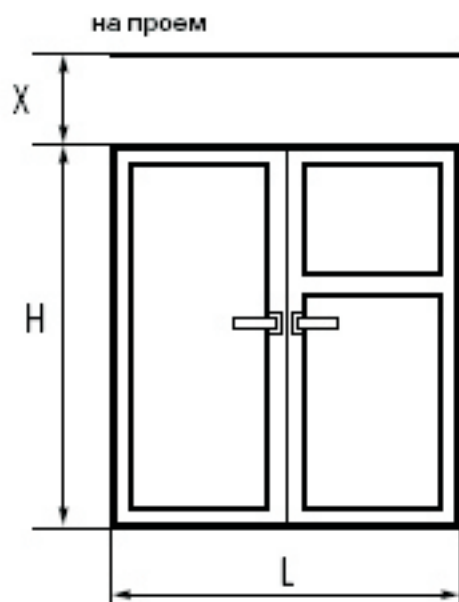
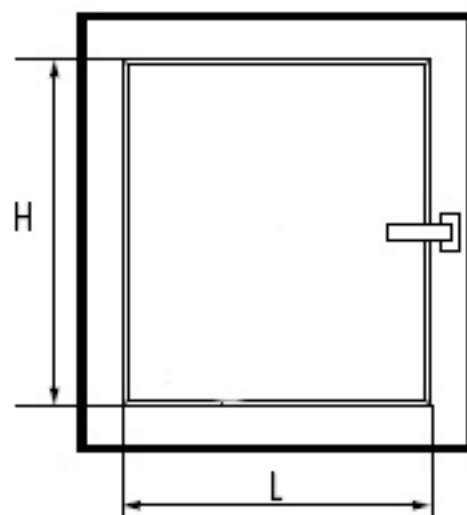


Замер горизонтальных жалюзи



на раму



| | на проем | в проем | на раму |
|------------|-------------------|------------------|------------------|
| ширина (L) | $L + 10\text{см}$ | $L - 2\text{см}$ | L |
| высота (H) | $H + X\text{см}$ | $H - 1\text{см}$ | $H + 4\text{см}$ |

X – толщина жалюзи в сложенном состоянии